




የ 9-1-1 የአስተርጓሚ አገልግሎትን ስለመጠቀም


የሚከተሉትን ሁኔታዎች ሲገኙ 9-1-1 ይደውሉ፦


- አስቸኳይ የፖሊስ፣ የአሳት አደጋ ወይም የሕክምና ፍላጎት ሲኖር።
- አሁን የተፈጸመውን ወይም እየተፈጸመ ያለውን ወንጀል ለማሳወቅ።
- በሕይወት፣ በንብረት ወይም በሁሉም ላይ ጉዳት የሚያደርስ ወይም ማድረስ የሚችል ሁኔታ ሲያጋጥም።
- ወንጀል ነክ ለመሆኑ አጣራጣሪ የሆነ የሰው(ዎች) ወይም የመኪና ድርጊት።

የ 9-1-1 አሠራር ትንሽ አንግሊዘኛ ቢችሉም ወይም በጭራሽ ባይችሉትም አስተርጓሚ አለው።

1. በመጀመሪያ አንደደውሉ፤ ምን ዓይነት አገልግሎት እንደሚፈልጉና በምን ቋንቋ እንደምናገሩ ይገለጹ።

 "I need POLICE. I speak AMHARIC."
"ፖሊስ አፈልጋለሁ። አግርኛ አናገራለሁ።"

 "I need the FIRE DEPARTMENT. I speak AMHARIC."
"የአሳት አደጋ መከላከያ አፈልጋለሁ። አግርኛ አናገራለሁ።"

 "I need MEDICAL help. I speak AMHARIC."
"የሕክምና አርዳታ አፈልጋለሁ። አግርኛ አናገራለሁ።"

2. የ 9-1-1 ሠራተኛ ከአስተርጓሚ ጋር ያገናኙዎታል፤ በማስተላለፊያው ሰዓት ብዙ ሴኮንዶች ሊዘገዩ ይችላሉ። በዚያን ጊዜ በስልኩ መስመር ላይ ይቆዩ።

3. አስተርጓሚው ብት ሲል፣ የሚጠየቁትን ጥያቄ ይመልሱ። በተቻለ መጠን በአጭሩ በተጥታ ስለተከሰተው ነገር ይናገሩ።



የ 9-1-1 የአስተርጓሚ አገልግሎትን ስለመጠቀም

4. የ 911 ሠራተኛ በሚሰጡት መረጃ በመመርኮዝ ውሳኔ ይሰጣሉ። ሠራተኛው ለመናገር ዝግጁ ይሆኑ።

- ደንገተኛው አደጋ እየተከሰተ ያለበትን ቦታ፣ የሕንጻውን ቁጥር፣ የአጋርታጣውን ቁጥር፣ የመንገዱን ስምና አቅጣጫውን (ይህም ማለት፣ ሰሜን ምዕራብ፣ ደቡብ ወዘተ.) ይጨምሩ።
- ስምዎን፣ አድራሻዎንና እየደወሉ ያሉበትን ስልክ ቁጥር ይናገሩ።

5. አስኪነገርዎት ድረስ ስልኩን አይዘጉ። መዘጋት እንደሚችሉ የስልክ ሠራተኛው አስኪነገርዎት ድረስ ስልኩን አይዘጉ።

ፖሊሶቹ በሚደርሱበት ጊዜ ለመገባባት አስተርጓሚ ከፈለጉ፣ ማረጋገጥ ይቻላል።

ልብ ያበሉ፦

- አራሴ ስልክ በምደወልበት ጊዜ 9-1-1 ነጻ ነው።
- ማንነትዎ አንዳይታወቅና መረጃው በሚሰጥር እንዲሆን ከፈለጉ፣ ለሠራተኛው ይናገሩ።
- 9-1-1ን በድንገት ቢደውሉ፣ ስልኩን አይዘጉ! በስልኩ መስመር ላይ ቆይተው የደወሉት ሆን ብለው አንዳይደሉ ይንገሩአቸው።

